

UNTERNEHMENSINFORMATION

Die Salzgitter AG gehört zu den führenden Stahl- und Technologie-Konzernen in Europa. Die Kernkompetenzen liegen in der Produktion von Walzstahl- und Röhrenerzeugnissen (Flachstahl, Profile, Grobbleche, Spundwände, Bauelemente sowie Tailored Blanks) sowie deren Weiterverarbeitung und Vertrieb. In den Bereichen Profil- und Flachstahl gehört die Salzgitter AG zu den führenden Anbietern in Europa. Ein weiteres wichtiges Segment ist der Sondermaschinen- und Anlagenbau vorrangig zum Abfüllen und Verpacken von Getränken aber auch für die Produktion von Schuhen. Zu den Marken des Konzerns zählen Marken Peiner Träger, Mannesmann oder KHS. Weltweit gehören über 150 Tochter- und Beteiligungsgesellschaften zum Salzgitter-Konzern.

Stammdaten

Wertpapierartyp	Aktie
Index	CDAX, L-SDAX, SDAX (XETRA)
Branche	Rohstoffe
Sektor	Minen und Metalle
Erstnotiz	29.11.1996
Marktkapitalisierung	1,32 Mrd.
Geschäftsjahresende	31.12.
Vorstandsvorsitzender	Gunnar Groebler
Adresse	Eisenhüttenstraße 99 D-38239 Salzgitter
Spesen	max. 1,25 % vom Kurswert
Auslandsbörsen zzgl. Handelsortentgelt inkl. Fremdspesen	0,10 % - 0,50 % vom Kurswert

Kursverlauf (EUR)



Quelle: baha GmbH; Angaben über die Wertentwicklung beziehen sich auf die Vergangenheit und stellen daher keinen verlässlichen Indikator für die zukünftige Entwicklung dar. Währungsschwankungen bei Nicht-Euro-Veranlagungen können sich auf die Wertentwicklung ertrags erhöhend oder ertragsmindernd auswirken. Wertentwicklung per 13.03.2025.


Wertentwicklung

	lfd. Jahr	1 Monat	1 Jahr	3 Jahre p.a.	5 Jahre p.a.
in EUR vor Spesen	+53,66%	+28,92%	+1,50%	-13,78%	+22,19%
in EUR nach max. Spesen	+51,09%	+26,76%	-0,20%	-14,27%	+21,78%
Volatilität	-	87,70%	58,16%	-	-

Kennzahlen (2023)

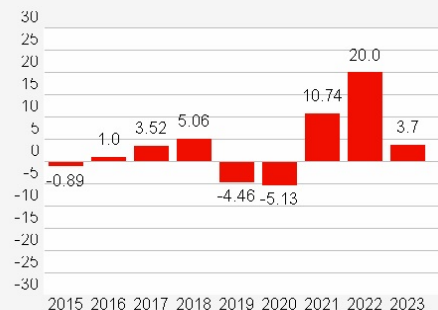
Ergebnis je Aktie	3,70 EUR
Kurs-Gewinn-Verhältnis	7,57
Buchwert je Aktie	89,22 EUR
Kurs-Buchwert-Verhältnis	0,31
Dividende je Aktie	0,45 EUR
Dividendenrendite (inkl. Sonderdividenden)	1,61 %

Hauptaktionäre



■ 26,50% State of Lower Austria
■ 25,10% GP G&A Inter
■ 20,90% Institutioneller ...
■ 27,50% Diverse

Ergebnis je Aktie



Unternehmenskalender

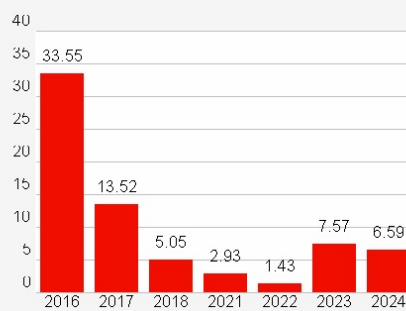
Zukünftige Termine

Jahresabschluss	21.03.2025
Quartalszahlen 1. Quartal/D...	12.05.2025
Hauptversammlung	22.05.2025

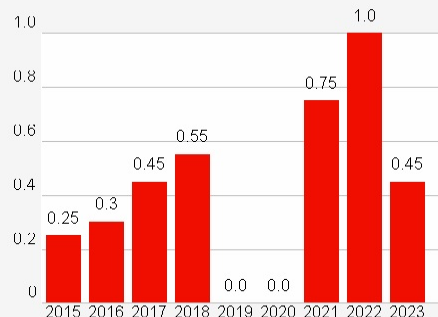
Historische Termine

Quartalszahlen 3. Quartal/N...	11.11.2024
Quartalszahlen 2. Quartal/H...	12.08.2024
Dividendenzahlung	03.06.2024

Kurs-Gewinn-Verhältnis



Dividende je Aktie



Anmerkung: Bitte beachten Sie die aktuellen [Orderrichtlinien](#), sowie die Informationen zur [steuerlichen Behandlung](#).

Dieses Dokument wurde von der Raiffeisenlandesbank Oberösterreich AG (RLB OÖ) ausschließlich zu Informationszwecken erstellt. Die enthaltenen Angaben, Analysen und Prognosen basieren auf dem Wissensstand und der Markteinschätzung zum Zeitpunkt der Erstellung - vorbehaltlich von Änderungen und Ergänzungen. Die RLB OÖ übernimmt keine Haftung für die Richtigkeit und Vollständigkeit der Inhalte und für das Eintreten von Prognosen. Die Inhalte sind unverbindlich und stellen weder ein öffentliches Angebot noch eine Empfehlung zum Kauf oder Verkauf dar. Da jede Anlageentscheidung der individuellen Abstimmung auf die persönlichen Verhältnisse (z.B. Risikobereitschaft) des Anlegers bedarf, ersetzt diese Information nicht die persönliche Beratung und Risikoaufklärung durch den Kundenbetreuer im Rahmen eines Beratungsgesprächs. Es wird ausdrücklich darauf hingewiesen, dass Finanzinstrumente und Veranlagungen mitunter erhebliche Risiken bergen. Angaben über die Wertentwicklung beziehen sich auf die Vergangenheit und stellen daher keinen verlässlichen Indikator für die zukünftige Entwicklung dar. Währungsschwankungen bei Nicht-Euro-Veranlagungen können sich auf die Wertentwicklung ertrags erhöhend oder ertragsmindernd auswirken. Aus der Veranlagung können sich steuerliche Verpflichtungen ergeben, die von den jeweiligen persönlichen Verhältnissen des Kunden abhängen und künftigen Änderungen unterworfen sein können. Diese Information kann daher nicht die individuelle Betreuung des Anlegers durch einen Steuerberater ersetzen. Die beschränkte Steuerpflicht in Österreich betreffend Steuerausländer impliziert keine Steuerfreiheit im Wohnsitzstaat. Ausführliche Risikohinweise und Haftungsausschluss unter www.boerse-live.at/Disclaimer