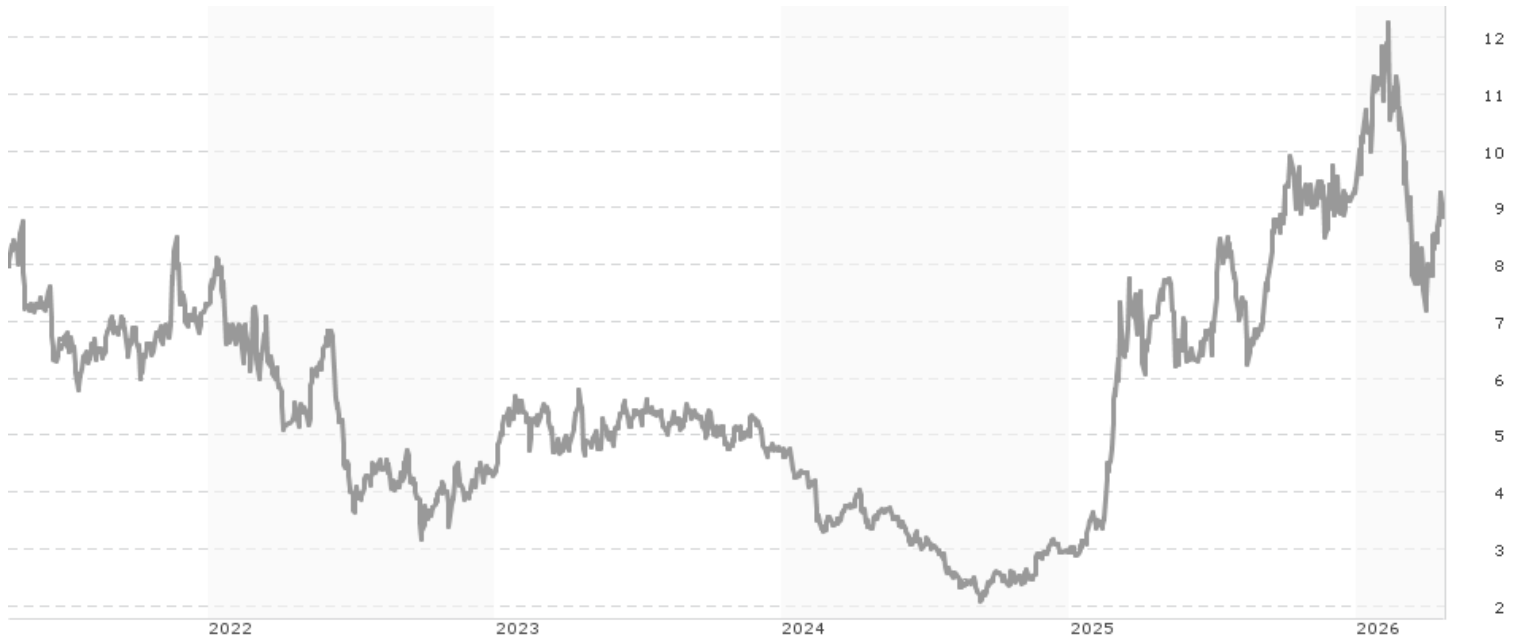


Kursverlauf in EUR



Bitte beachten: Die Wertentwicklung der Vergangenheit lässt keine Rückschlüsse auf die zukünftige Entwicklung zu. Währungsschwankungen können sich ertrags erhöhend oder ertragsmindernd auswirken. Quelle: Baha GmbH.

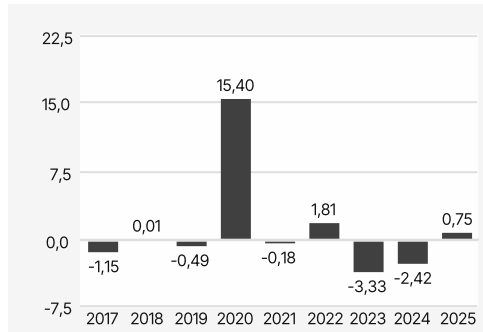
| Wertentwicklung                     | 1M      | 6M      | 1J      | 3J p.a. | 5J p.a. | 10J p.a. |
|-------------------------------------|---------|---------|---------|---------|---------|----------|
| Performance in EUR vor Spesen       | +15,43% | -3,81%  | +24,88% | +17,24% | +2,10%  | -5,93%   |
| Performance in EUR nach max. Spesen | +13,51% | -5,42%  | +22,79% | +16,60% | +1,76%  | -6,09%   |
| Volatilität                         | +62,79% | +59,05% | +54,88% | +48,41% | +49,29% | +48,74%  |
| Tageshoch                           | 9,26    | 12,28   | 12,28   | 12,28   | 12,28   | 20,15    |
| Tagestief                           | 7,19    | 7,19    | 6,20    | 2,08    | 2,08    | 2,08     |

| Stammdaten              |                          | Konditionen  |                              | Kennzahlen (2026)       |          |
|-------------------------|--------------------------|--|------------------------------|-------------------------|----------|
| Kurs (22.04.2026 17:35) | 8,84 EUR                 | Spesen   | max. 1,25 % vom Kurswert     | Ergebnis je Aktie       | 0,75     |
| Wertpapiertyp           | Aktie                    | Auslandsbörsen zzgl. Handelsortentgelt inkl. Fremdspesen | 0,10 % - 0,50 % vom Kurswert | Kurs-Gewinn-Verhältnis  | 11,79    |
| Index                   | MDAX, CDAX, L-MDAX, HDAX | <b>Aktiengesellschaft</b>                                |                              | Buchwert je Aktie       | 15,69    |
| Industrie               | Grundstoffe/Bergbau      |  |                              | Kurs/Buchwertverhältnis | 0,56     |
| Sektor                  | Eisen/Stahl              | ThyssenKrupp Allee 1<br>D-45143 Essen                    |                              | Dividende je Aktie      | 0,15 EUR |
| Erstnotiz               | 30.10.1996               |  |                              | Dividendenrendite       | 1,70     |
| Marktkapitalisierung    | 5,50 Mrd. EUR            |  |                              |                         |          |
| Geschäftsjahresende     | 30.09.                   |  |                              |                         |          |

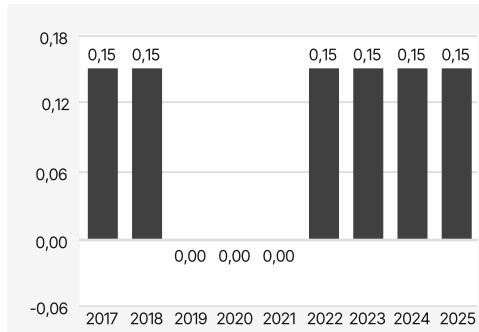
| Zukünftige Termine                          |            | Historische Termine                        |            |
|---|------------|--|------------|
| Quartalszahlen 2. Quartal/Halbjahresbericht | 12.05.2026 | Quartalszahlen 1. Quartal/Dreimonatszahlen | 12.02.2026 |
| Quartalszahlen 3. Quartal/Neunmonatszahlen  | 13.08.2026 | Dividendenzahlung                          | 11.02.2026 |
|   |            | Dividendenzahlung                          | 04.02.2026 |

Kennzahlen

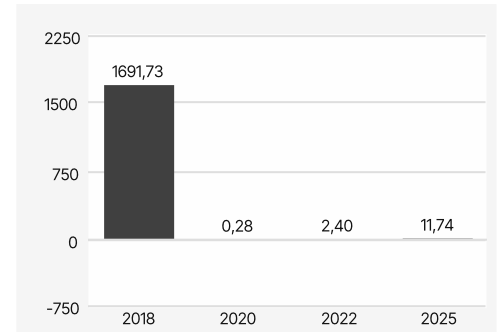
Ergebnis je Aktie



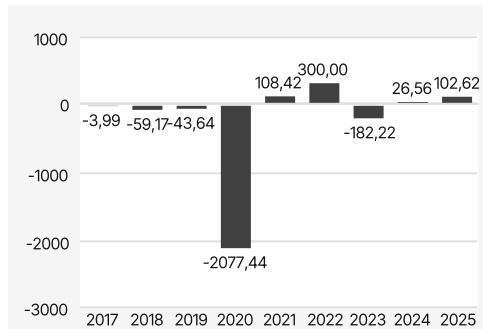
Dividende je Aktie



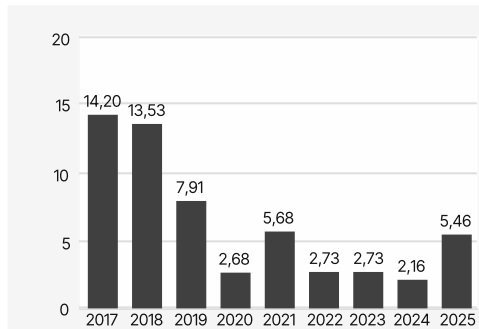
Kurs-Gewinn-Verhältnis



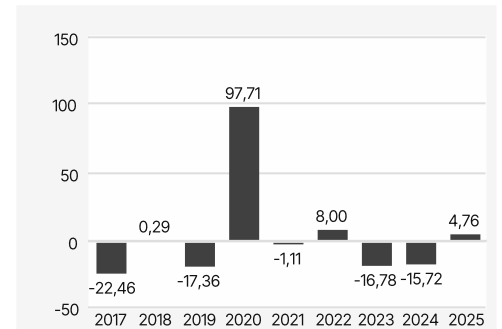
EBIT Wachstum



Marktkapitalisierung (in Mrd.)



Eigenkapitalrendite



Unternehmensinformationen

Thyssenkrupp ist ein Technologiekonzern mit traditionellen Stärken bei Werkstoffen. Die Geschäftsaktivitäten sind in fünf Segmenten gebündelt: Automobiltechnik, Decarbon Technologies, Materials Services, Steel Europe und Marine Systems. Mit umfassendem technologischem Know-how entwickeln die Unternehmen wirtschaftliche und ressourcenschonende Lösungen für die Herausforderungen der Zukunft.

Weitere Informationen zum Unternehmen

|                |   |
|----------------|---|
| Vorstand       | Dr. Volkmar Dinstuhl, Dr. Axel Hamann, Ilse Henne, Wilfried von Rath  |
| Aufsichtsrat   | Prof. Dr.-Ing. Dr.-Ing. E. h. Siegfried Russwurm, Birgit A. Behrendt, Stefan Erwin Buchner, Prof. Dr. Dr. h.c. Ursula Gather, Dr. Bernhard Günther, Dr. Patrick Berard, Dr. Wolfgang Colberg, Angelika Gifford, Dr. Ingo Luge, Dr. Verena Volpert, Achim Hass, Daniela Jansen, Jürgen Kerner, Katrin Goebel-Krawinkel, Ulrich Wilsberg, Tanja Jacquemin, Christian Julius, Thorsten Koch, Tekin Nasikkol, Kirstin Zeidler |
| Hauptaktionäre | free float (79%),Alfried Krupp von Bohlen und Halbach Foundation (21%)  |
| Kontakt        | Website: www.thyssenkrupp.com, Telefon: +49-201-844-536464<br>E-Mail: ir@thyssenkrupp.com   |

Anmerkung: Bitte beachten Sie die aktuellen [Orderrichtlinien](#), sowie die Informationen zur [steuerlichen Behandlung](#).

Dieses Dokument wurde von der Raiffeisenlandesbank Oberösterreich AG (RLB OÖ) ausschließlich zu Informationszwecken erstellt. Die enthaltenen Angaben, Analysen und Prognosen basieren auf dem Wissensstand und der Markteinschätzung zum Zeitpunkt der Erstellung - vorbehaltlich von Änderungen und Ergänzungen. Die RLB OÖ übernimmt keine Haftung für die Richtigkeit und Vollständigkeit der Inhalte und für das Eintreten von Prognosen. Die Inhalte sind unverbindlich und stellen weder ein öffentliches Angebot noch eine Empfehlung zum Kauf oder Verkauf dar. Da jede Anlageentscheidung der individuellen Abstimmung auf die persönlichen Verhältnisse (z.B. Risikobereitschaft) des Anlegers bedarf, ersetzt diese Information nicht die persönliche Beratung und Risikoauflärung durch den Kundenbetreuer im Rahmen eines Beratungsgesprächs. Es wird ausdrücklich darauf hingewiesen, dass Finanzinstrumente und Veranlagungen mitunter erhebliche Risiken bergen. Angaben über die Wertentwicklung beziehen sich auf die Vergangenheit und stellen daher keinen verlässlichen Indikator für die zukünftige Entwicklung dar. Währungsschwankungen bei Nicht-Euro-Veranlagungen können sich auf die Wertentwicklung ertrags erhöhend oder ertragsmindernd auswirken. Aus der Veranlagung können sich steuerliche Verpflichtungen ergeben, die von den jeweiligen persönlichen Verhältnissen des Kunden abhängen und künftigen Änderungen unterworfen sein können. Diese Information kann daher nicht die individuelle Betreuung des Anlegers durch einen Steuerberater ersetzen. Die beschränkte Steuerpflicht in Österreich betreffend Steuerausländer impliziert keine Steuerfreiheit im Wohnsitzstaat. Ausführliche Risikohinweise und Haftungsausschluss unter [www.boerse-live.at/Disclaimer](http://www.boerse-live.at/Disclaimer)

