

UNTERNEHMENSINFORMATION

Tesla Inc. ist ein führender Hersteller von hochwertigen Elektrofahrzeugen und Anbieter von Solarenergiesystemen und Energiespeicherlösungen. Das Unternehmen entwickelt und vermarktet Elektrofahrzeuge in verschiedenen Preisklassen. Daneben produziert der Fahrzeughersteller auch elektrische Antriebskomponenten. Zu Teslas Angebot zählen die Auto-Reihen Model S, Model X, Model Y und Model 3. Das Model S fällt eher in die Kategorie Luxuslimousine, das Model X und das kleinere Model Y sind SUVs. Das Model 3 fällt in die Kompaktklasse. Weitere Modelle, darunter auch Nutzfahrzeuge sind in der Entwicklung. Das Unternehmen sieht sich auch als Vorreiter auf dem Gebiet des autonomen Fahrens. Tesla stellt darüber hinaus auch Ladestationen, sogenannte Supercharger, bereit, mit denen die Fahrzeuge innerhalb kurzer Zeit vollständig aufgeladen werden können. Außerdem ist das Unternehmen an der Entwicklung von Batteriesystemen und Antrieben tätig. Tesla verfügt über eine voll integrierte Energiesparte, die Produkte und Dienstleistungen rund um die Erzeugung, Speicherung und den Verbrauch von sauberer Energie anbietet. Mit dem Stromspeichersystem Powerwall bietet Tesla in seinem Portfolio einen Energiespeicher für den Haushalt. Der Speicher funktioniert wie ein Akku, der Solarstrom oder günstigen Nachtstrom speichert und zu einem späteren Zeitpunkt wieder abgibt. Zudem betreibt Tesla Batteriefabriken. Zur

Stammdaten

| | |
|--|----------------------------------|
| Wertpapierertyp | Aktie |
| Index | Nasdaq 100, S&P 500, S&P 100 |
| Branche | Konsumgüter |
| Sektor | Automobil und Zulieferer |
| Erstnotiz | 29.06.2010 |
| Marktkapitalisierung | 777,38 Mrd. |
| Geschäftsjahresende | 31.12. |
| Vorstandsvorsitzender | Elon Musk |
| Adresse | 1 Tesla Road Austin, TX 78725 |
| Spesen | max. 1,25 % vom Kurswert |
| Auslandsbörsen zzgl. Handelsortentgelt inkl. Fremdspesen | 0,10 % - 0,50 % vom Kurswert |

Kursverlauf (USD)



Quelle: baha GmbH; Angaben über die Wertentwicklung beziehen sich auf die Vergangenheit und stellen daher keinen verlässlichen Indikator für die zukünftige Entwicklung dar. Währungsschwankungen bei Nicht-Euro-Veranlagungen können sich auf die Wertentwicklung ertrags erhöhend oder ertragsmindernd auswirken. Wertentwicklung per 13.03.2025.


Wertentwicklung

| | lfd. Jahr | 1 Monat | 1 Jahr | 3 Jahre p.a. | 5 Jahre p.a. |
|-------------------------|-----------|---------|---------|--------------|--------------|
| in USD vor Spesen | -38,57% | -26,28% | +39,74% | -2,19% | +46,02% |
| in USD nach max. Spesen | -39,59% | -27,51% | +37,40% | -2,74% | +45,53% |
| Volatilität | - | 77,41% | 65,80% | - | - |

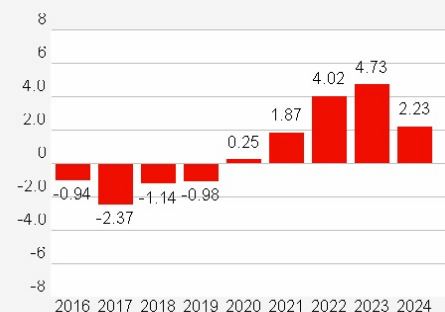
Kennzahlen (2024)

| | |
|--|-----------|
| Ergebnis je Aktie | 2,23 USD |
| Kurs-Gewinn-Verhältnis | 181,09 |
| Buchwert je Aktie | 22,67 USD |
| Kurs-Buchwert-Verhältnis | 17,82 |
| Dividende je Aktie | - |
| Dividendenrendite (inkl. Sonderdividenden) | - |

Hauptaktionäre



Ergebnis je Aktie



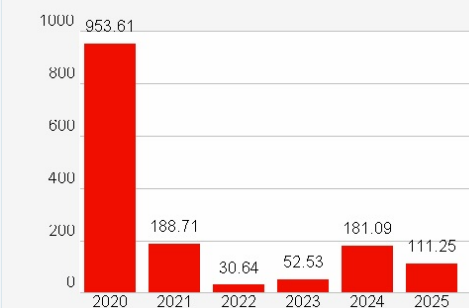
Unternehmenskalender

Zukünftige Termine

Historische Termine

| | |
|--------------------------------|------------|
| Quartalszahlen 4. Quartal/J... | 29.01.2025 |
| Quartalszahlen 3. Quartal/N... | 23.10.2024 |
| Quartalszahlen 2. Quartal/H... | 23.07.2024 |

Kurs-Gewinn-Verhältnis



Dividende je Aktie

Anmerkung: Bitte beachten Sie die aktuellen [Orderrichtlinien](#), sowie die Informationen zur [steuerlichen Behandlung](#).

Dieses Dokument wurde von der Raiffeisenlandesbank Oberösterreich AG (RLB OÖ) ausschließlich zu Informationszwecken erstellt. Die enthaltenen Angaben, Analysen und Prognosen basieren auf dem Wissensstand und der Markteinschätzung zum Zeitpunkt der Erstellung - vorbehaltlich von Änderungen und Ergänzungen. Die RLB OÖ übernimmt keine Haftung für die Richtigkeit und Vollständigkeit der Inhalte und für das Eintreten von Prognosen. Die Inhalte sind unverbindlich und stellen weder ein öffentliches Angebot noch eine Empfehlung zum Kauf oder Verkauf dar. Da jede Anlageentscheidung der individuellen Abstimmung auf die persönlichen Verhältnisse (z.B. Risikobereitschaft) des Anlegers bedarf, ersetzt diese Information nicht die persönliche Beratung und Risikoaufklärung durch den Kundenbetreuer im Rahmen eines Beratungsgesprächs. Es wird ausdrücklich darauf hingewiesen, dass Finanzinstrumente und Veranlagungen mitunter erhebliche Risiken bergen. Angaben über die Wertentwicklung beziehen sich auf die Vergangenheit und stellen daher keinen verlässlichen Indikator für die zukünftige Entwicklung dar. Währungsschwankungen bei Nicht-Euro-Veranlagungen können sich auf die Wertentwicklung ertrags erhöhend oder ertragsmindernd auswirken. Aus der Veranlagung können sich steuerliche Verpflichtungen ergeben, die von den jeweiligen persönlichen Verhältnissen des Kunden abhängen und künftigen Änderungen unterworfen sein können. Diese Information kann daher nicht die individuelle Betreuung des Anlegers durch einen Steuerberater ersetzen. Die beschränkte Steuerpflicht in Österreich betreffend Steuerausländer impliziert keine Steuerfreiheit im Wohnsitzstaat. Ausführliche Risikohinweise und Haftungsausschluss unter www.boerse-live.at/Disclaimer