Caterpillar Inc

Börse: NYSE | ISIN: US1491231015 | Währung: USD | Kurs: 338,00 USD | Stand: 26.04.2024 05:25

UNTERNEHMENSINFORMATION

Caterpillar Inc. ist ein weltweit präsenter Hersteller und Anbieter von Bau- und Bergbautechnik, Diesel- und Erdgasmotoren sowie industrieller Gasturbinen und Diesellokomotiven. Zu den bekanntesten Marken gehören unter anderem Caterpillar, Perkins, Cat und FG Wilson. Die Produkte des Unternehmens umfassen Baggerlader, Radlader, Kettendozer, Bagger jeglicher Größenordnung, Motorgrader und Rohrverleger sowie Baumaschinen für den Untertagebau sowie die Straßenbau- und Forstindustrie. Des Weiteren verkauft Caterpillar Einzelkomponenten und Elektronikzubehör zu den eigenen Produkten. Die Maschinen werden weltweit gefertigt und über ein dichtes Netz an internationalen Niederlassungen vertrieben. Um die entsprechenden Finanzierungs- und Versicherungslösungen kümmert sich Cat Financial.

Stammdaten

Wertpapiertyp	Aktie
Index	Dow Jones Industrial, S&P 500, S&P 100
Branche	Industrie
Sektor	Maschinenbau
Erstnotiz	01.06.1972
Marktkapitalisierung	168,79 Mrd.
Geschäftsjahresende	31.12.
Vorstandsvorsitzender	D. James Umpleby
Adresse	510 Lake Cook Road, Suite 100 Deerfield, Illinois 60015, USA
Spesen	Basisgebühr €5,95-9,95 zzgl. max. 0,155 % vom Kurswert
Auslandsbörsen zzgl. Handelsortentgelt inkl. Fremdspesen	0,10% - 0,50% vom Kurswert

Kursverlauf (USD)

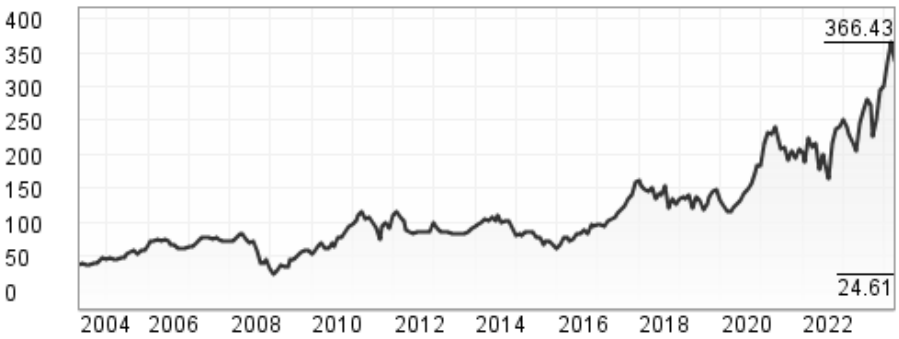

Quelle: baha GmbH; Angaben über die Wertentwicklung beziehen sich auf die Vergangenheit und stellen daher keinen verlässlichen Indikator für die zukünftige Entwicklung dar. Währungsschwankungen bei Nicht-Euro-Veranlagungen können sich auf die Wertentwicklung ertragserhöhend oder ertragsmindernd auswirken. Wertentwicklung per 26.04.2024.

Wertentwicklung	lfd. Jahr	1 Monat	1 Jahr	3 Jahre p.a.	5 Jahre p.a.
in USD vor Spesen	+14,32%	-5,16%	+56,34%	+13,60%	+19,44%
in USD nach max. Spesen	+14,01%	-5,42%	+55,92%	+13,50%	+19,38%
Volatilität	-	21,04%	25,80%	-	-

Kennzahlen (2023)

Ergebnis je Aktie	20,24 USD
Kurs-Gewinn-Verhältnis	14,61
Buchwert je Aktie	39,05 USD
Kurs-Buchwert-Verhältnis	7,57
Dividende je Aktie	5,10 USD
Dividendenrendite (inkl. Sonderdividenden)	1,72 %

Hauptaktionäre

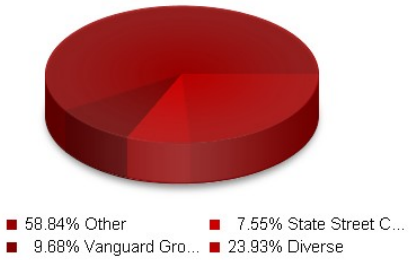

Ergebnis je Aktie

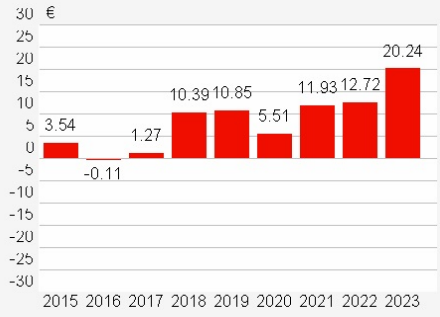

Unternehmenskalender

Zukünftige Termine

Historische Termine

Quartalszahlen 1. Quartal/D...	25.04.2024
Dividendenzahlung	20.02.2024
Quartalszahlen 4. Quartal/J...	05.02.2024

Kurs-Gewinn-Verhältnis

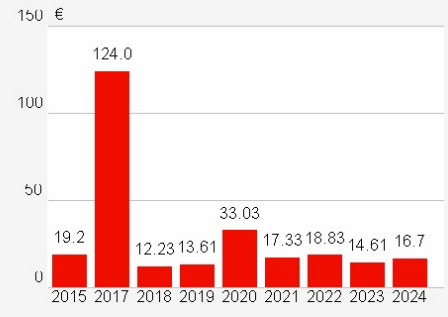

Dividende je Aktie

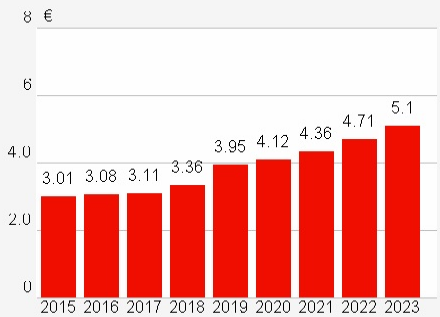

Anmerkung: Bitte beachten Sie die aktuellen {0}, sowie die Informationen zur {1}.

Dieses Dokument wurde von der Raiffeisenlandesbank Oberösterreich AG ausschließlich zu Informationszwecken erstellt. Die enthaltenen Angaben, Analysen und Prognosen basieren auf dem Wissensstand und der Markteinschätzung zum Zeitpunkt der Erstellung - vorbehaltlich von Änderungen und Ergänzungen. Die Raiffeisenlandesbank Oberösterreich AG übernimmt keine Haftung für die Richtigkeit, Aktualität und Vollständigkeit der Inhalte und für das Eintreten von Prognosen. Die Inhalte sind unverbindlich und stellen keine Empfehlung zum Kauf oder Verkauf dar. Da jede Anlageentscheidung der individuellen Abstimmung auf die persönlichen Verhältnisse (z.B. Risikobereitschaft) des Anlegers bedarf, ersetzt diese Information nicht die persönliche Beratung und Risikoaufklärung durch den Kundenbetreuer im Rahmen eines Beratungsgespräches. Es wird ausdrücklich darauf hingewiesen, dass Finanzinstrumente und Veranlagungen mitunter erhebliche Risiken bergen. Angaben über die Wertentwicklung beziehen sich auf die Vergangenheit und stellen daher keinen verlässlichen Indikator für die zukünftige Entwicklung dar. Währungsschwankungen bei Nicht-Euro-Veranlagungen können sich auf die Wertentwicklung ertragserhöhend oder ertragsmindernd auswirken. Aus der Veranlagung können sich steuerliche Verpflichtungen ergeben, die von den jeweiligen persönlichen Verhältnissen des Kunden abhängen und künftigen Änderungen unterworfen sein können. Diese Information kann daher nicht die individuelle Betreuung des Anlegers durch einen Steuerberater ersetzen. Die beschränkte Steuerpflicht in Österreich betreffend Steuerausländer impliziert keine Steuerfreiheit im Wohnsitzstaat. Prospekte sowie allfällige Nachträge von Emissionen der Raiffeisenlandesbank Oberösterreich AG, welche auf Grund des KMG aufzulegen sind, liegen bei der Raiffeisenlandesbank Oberösterreich AG auf. Im Falle von anderen Emissionen liegt der Prospekt samt allfälligen Nachträgen beim jeweiligen Emittenten auf. Ausführliche Risikohinweise und Haftungsausschluss unter www.bankdirekt.at/Disclaimer